


«Информационная безопасность детей в компьютерных играх»

Ломадзе Ильи Темурович,
инженер ТСО НОУ школа
«Ксения»





Компьютерные игры вред или польза?

Негативные последствия

- ухудшается зрение,
- появляется сколиоз (искривление позвоночника),
- ранний остеохондроз,
- заболевания сердца и сосудов из-за малой подвижности.
- Также наблюдается повышенная нервная возбудимость, тревожность в реальной обстановке, частые депрессии.

Положительное влияние

- Игры типа аркады развивают логику, внимание, тренируют память, учат работать быстро и реагировать на изменение условий. Они воспитывают волю и терпение.
- Игры типа стратегий учат планировать и анализировать свои действия.
- 3D-приключение – тренирует волевые качества: стремление к выживанию, соперничеству и победе в играх с супер героями.
- Новые игры, которые разрабатываются сейчас, будут развивать у ребёнка нравственные качества: способность к состраданию, желание заботиться о ближнем, любовь к людям.
- Существует много игровых программ позволяющих в игре учиться русскому языку, математике, рисованию, иностранным языкам.
- Компьютерная игра, правильно выбранная, может помочь ребёнку выйти из стрессовой ситуации.

Возрастные рейтинги

- При выборе игры детям необходимо руководствоваться возрастным рейтингом.
- Указывается на коробке с игрой или в интернет магазине перед покупкой



Подходит для лиц от 3 лет и старше. Игра может содержать очень условное насилие в комическом подтексте (по типу «Ну, погоди!», «Том и Джерри») без нанесения вреда мультипликационным персонажам. Отсутствуют резкие звуки, грубая лексика, скабрзные выражения и прочие элементы, способные негативно повлиять на детскую психику. К ним относятся развлекательные игры



Совершенно безобидные игры, но, как правило, чуть более сложные в освоении. Это может быть спортивный симулятор футбола или гоночная аркада. Допускается некоторая графическая схожесть с реальностью. В данный класс игр могут играть лица от 7

12

Допускается так или иначе выраженное графически насилие по отношению к фантастическим героям (как правило, не схожим с человеком) или неграфическое (без визуализации крови и ранений) — к людям или узнаваемым животным. Допускаются лёгкие ругательства несексуального характера.

18

Данный класс подходит для совершеннолетних. Может содержать подробные сцены насилия, сцены сексуального характера (иногда с возможностью управления), злоупотребление наркотиками, алкоголизм, азартные игры и нецензурную лексику



Насилие



Страх



Сквернословие



Секс



Наркотики



Дискриминация



Азартные игры



Онлайн игры

Сайт pegi.info

PEGI Pan European Game Information

3 7 12 16 18
www.pegi.info www.pegi.info www.pegi.info www.pegi.info www.pegi.info

HOME ABOUT PEGI ADVICE FACTS FAQ SEARCH NEWS CONTACT LOGIN

United Kingdom
SELECT COUNTRY

SEARCH

FAQ
You have questions about age rating? We have the answers.
[Read more...](#)

Search a Game
If you want to know what rating a specific game has been given, it can be easily found in the PEGI database. The database shows you the logo as well as the descriptors that apply to the game of your choice. The PEGI database covers all games so far classified under the PEGI system, which has been operating since 03/01/2003.

Searching will find you the rating based on the title, genre, organisation or platform: simply enter one or more key words, and click on the Search button. The result of your search will appear in a few seconds. You must enter at least two letters in the search field. An asterisk (*) behind the title of a game will mean that this game has previously been rated under the ELSPA and/or SELL system.

Title:

Rating:

Genre:

Publisher:

System:

Country:

Особое внимание: Онлайн игры

- Игровая социальная сеть



Особое внимание: Бесплатные игры с денежным вложением

- Вытягивание денег

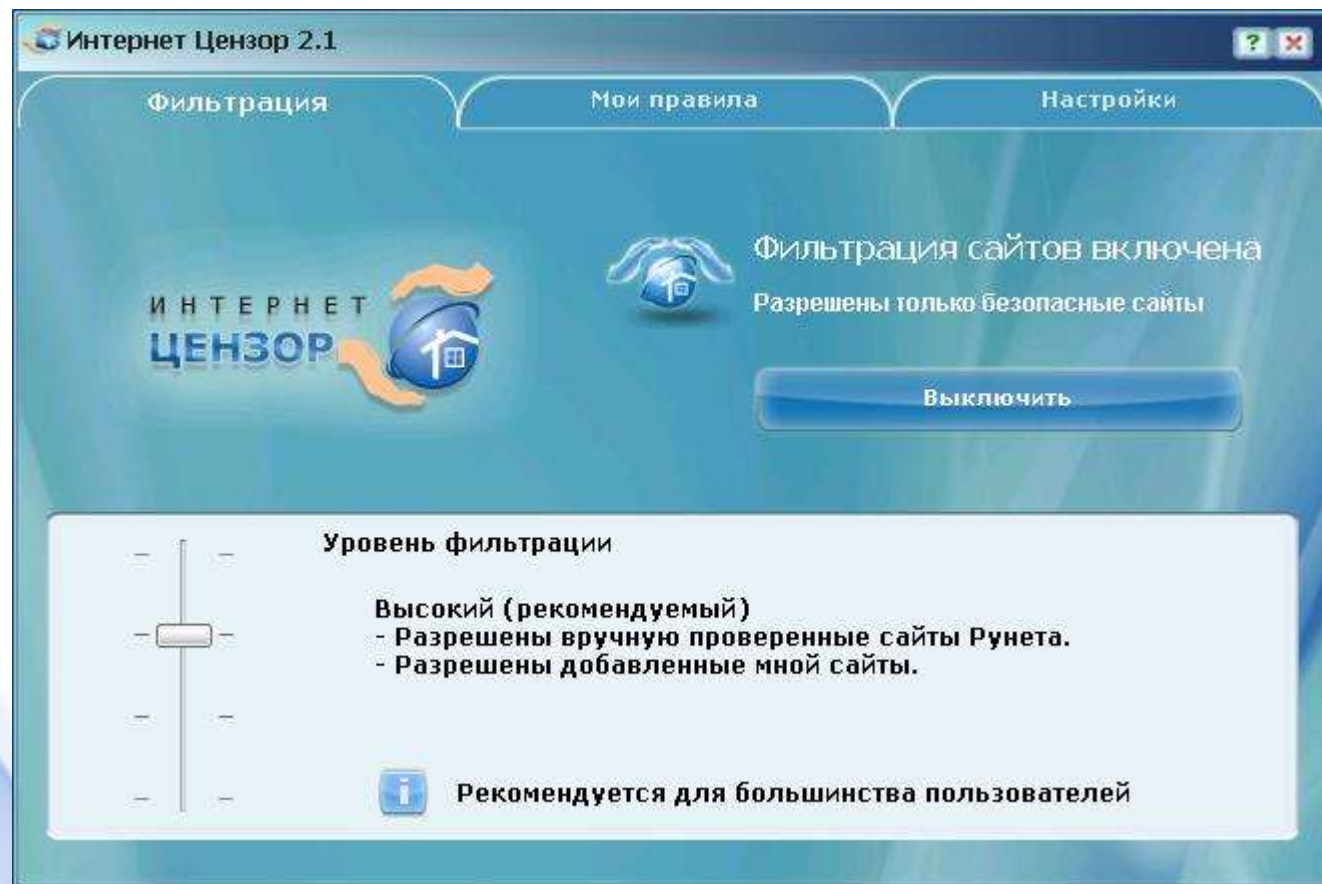


Технические инструменты контроля

- Фильтр интернет сайтов
 - Локальный фильтр
 - Дополнительный фильтр провайдера
- Программы родительского контроля

Фильтр сайтов

- <http://www.icensor.ru/>



Родительский контроль в ОС Windows 7

- При помощи родительского контроля можно регулировать использование компьютера детьми. Например, можно назначить интервалы времени, в течение которых дети могут пользоваться компьютером, а также определить, какими играми и программами они могут пользоваться.

Включение родительского контроля для учетной записи обычного пользователя

- Нужны права администратора
- Применяется к обычной учетной записи пользователя

- Откройте раздел «Родительский контроль». Для этого нажмите кнопку **Пуск** , выберите пункт **Панель управления**, а затем в разделе **Учетные записи пользователей и семейная безопасность** щелкните **Установить родительский контроль для всех пользователей**.  Если отображается запрос на ввод пароля администратора или его подтверждения, укажите пароль или предоставьте подтверждение

Панель управления -
домашняя страница

Системы оценки игр

Выбор пользователя и настройка параметров родительского контроля

[Возможности родительского контроля](#)

Пользователи



admin

Администратор компьютера
Защита паролем




User

Обычный доступ - родительский контроль включен
Защита паролем

Если нужно установить родительский контроль за пользователем, которого нет в этом списке, создайте для него новую учетную запись пользователя.

[Почему для этого нужна учетная запись?](#)

 [Создать новую учетную запись](#)

Дополнительные элементы управления

Если на этом компьютере необходимо использовать такие дополнительные функции, как фильтрация веб-содержимого и отчеты о действиях, необходимо установить дополнительные элементы управления.

[Как установить дополнительные элементы управления?](#)

См. также




Учетные записи
пользователей

Выбор действий, разрешенных пользователю User

Родительский контроль:

- Включить, используя текущие параметры
- Выкл.

Параметры Windows

-  **Ограничения по времени**
Ограничение времени работы на компьютере пользователя User
-  **Игры**
Управление доступом к играм по категории, содержанию и названию
-  **Разрешение и блокировка конкретных программ**
Разрешение и блокировка всех программ на компьютере

Текущие параметры:



User
Обычный доступ
Защита паролем

- Ограничения по времени: **Выкл.**
- Категории игр: **Выкл.**
- Ограничения на запуск программ: **Выкл.**

OK

OK

Задание времени, в которое User сможет работать на компьютере

Выделите курсором время, когда работа за компьютером будет запрещена или разрешена.

Час

	00	01	02	03	04	05	06	07	08	09	10	11	12	13	14	15	16	17	18	19	20	21	22	23	24
понедельник																									
вторник																									
среда																									
четверг																									
пятница																									
суббота																									
воскресенье																									

- Разрешено
- Запрещено

OK Отмена

OK Отмена

Выбор типов игр, в которые может играть User

Может ли User запускать игры?

- Да
 Нет

Запрещение (или разрешение) игр в зависимости от типа категории и содержимого

[Задать категории для игр](#)

Максимальная разрешенная категория: Только для взрослых, включая игры без оценки

Описания игр, которые следует блокировать: Нет

Запрещение (или разрешение) любой игры на компьютере по названию

[Запрещение и разрешение игр](#)

Всегда запрещать: Нет

Всегда разрешать: Нет

OK

OK

Выбор программ, которые может использовать User

- User может использовать все программы
- User может работать только с разрешенными программами

Выберите программы, которые разрешается использовать:

Файл	Описание	Название
<input type="checkbox"/> unins000.exe	Setup/Uninstall	< неизвестно >
C:\Program Files\LibreOffice 4.0\program		
<input type="checkbox"/> gengal.exe	gengal.exe	< неизвестно >
<input type="checkbox"/> nsplugin.exe	nsplugin.exe	< неизвестно >
<input type="checkbox"/> odbccfg.exe	odbccfg.exe	< неизвестно >
<input type="checkbox"/> python.exe	python.exe	< неизвестно >
<input type="checkbox"/> quickstart.exe	quickstart.exe	< неизвестно >
<input type="checkbox"/> sbase.exe	LibreOffice Base	< неизвестно >
<input type="checkbox"/> scalc.exe	LibreOffice Calc	< неизвестно >
<input type="checkbox"/> sdraw.exe	LibreOffice Draw	< неизвестно >
<input type="checkbox"/> senddoc.exe	senddoc.exe	< неизвестно >
<input type="checkbox"/> simpress.exe	LibreOffice Impress	< неизвестно >
<input type="checkbox"/> smath.exe	LibreOffice Math	< неизвестно >
<input type="checkbox"/> soffice.exe	LibreOffice 4.0	< неизвестно >

Добавить программу к этому списку:

Обзор...

Отметить все

Снять все флажки

OK

Отмена

Аналоги в IOS и Android

- **Ограничения в iOS**
- Для того чтобы ограничить какие-либо действия ребёнка (или даже другого взрослого), необходимо зайти в **«Настройки» — «Основные» — «Ограничения»**. Если вы заходите туда первый раз, то ограничения сначала нужно будет включить. При этом потребуется указать пароль, который нужно будет вводить всякий раз впоследствии при заходе в данный раздел настроек.

Аналоги в IOS и Android

- **Ограничения в Android.**
- В операционной системе андроид нет встроенного родительского контроля, но есть приложение в **GooglePlay** под именем **Parental Control**, скачать данное приложение можно бесплатно



Спасибо за внимание!